

Интерфейс Renault.

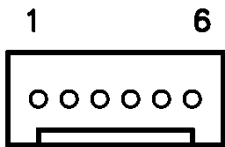
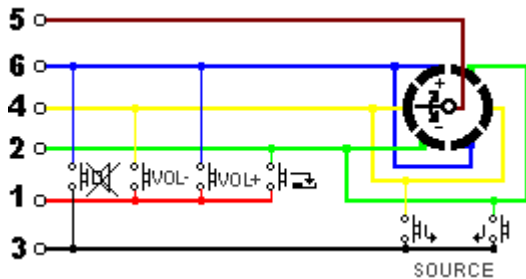
Интерфейс предназначен для перекодировки команд штатных кнопок джойстика автомобилей Renault в команды управления магнитолами Aiwa, Alpine, Clarion, Kenwood, Panasonic, Pioneer, Blaupunkt.

Соответствие кнопок руля командам управления:

renault	vol+	vol-	enter	Mute*	scr+*	scr-	enter_long	mute_long*	scr+long	scr-long	scroll+	scroll-
kenwood	vol+	vol-	scr	att	fm/disk+	am/disk-	scr	att	fm/disk+	am/disk-	tune+	tune-
clarion	vol+	vol-	func	mute	band	band	func	mute	preset+	preset-	preset+	preset-
panasonic	vol+	vol-	b/dup	mute	scr	scr	seek+	mute	pwr	pwr	seek+man	seek-man
alpine	vol+	vol-	band	mute	up	down	pwr	mute	scr	scr	>>	<<
pioneer	vol+	vol-	band	Mute	source	source	OFF	Mute	Seek +	Seek -	Preset +	Preset -
blaupunkt	vol+	vol-	up	mute	src	src					>>	<<
aiwa	vol+	vol-	Seek -	att	Seek -	Seek +	mode	att	scr	scr	Preset +	Preset -

* - Данные кнопки есть не во всех джойстиках Renault

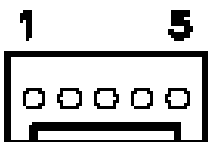
Подключение джойстика осуществляется через 6-ти пиновый разъем в соответствии со схемой:



Внимание!

Цвета проводов штатного джойстика могут отличаться. В этом случае подключение следует производить согласно схеме джойстика и ориентироваться на назначение кнопок и замыкаемые ими линии связи.

Подключение:



1. Выход для подключения контакта Remote заднего разъема магнитолы
2. Выход “-“ подключения катода ИК светодиода
3. Выход “+” подключения анода ИК светодиода
4. Корпус
5. +12В питания (подключать на провод питания дополнительного оборудования).

